

# 老酒商城 WAP 版商家使用教程

[lao9.com/mobile-seller](http://lao9.com/mobile-seller)

商品管理.....	2
发布新商品.....	2
查看出售中的商品.....	5
查看仓库中的商品.....	6
订单管理.....	7
订单发货.....	7
订单取消、订单折扣和订单催付.....	9
查看物流.....	10
查看已取消订单和已完成订单.....	11
处理要退款或退货的订单.....	12
销售数据.....	13
查看近期的销售数据.....	13
帮助中心.....	15
常见问题.....	15
账号设置.....	17
修改密码.....	17
退出登陆.....	18

# 商品管理

## 发布新商品

1、会员登陆管理中心，在首页点击商品管理块（若不在首页可点击右上角的方块选择回到首页）。



2、点击右上角的方块，然后选择发布新商品



3、选择或者填写相关商品信息，点击下一步 添加相册和描述

The screenshot shows the '发布新商品' (Publish New Item) form. At the top, there is a red header with a back arrow, the title '发布新商品', and a grid icon. Below the header is a section titled '选择分类' (Select Category) with a button labeled '请选择分类' (Please select a category). Below this are four input fields: '商品名称' (Item Name), '商品货号' (Item SKU), '市场价格' (Market Price), and '本店售价' (Store Price). Each input field has a label above it and a '单位元' (Unit: Yuan) label below it. At the bottom of the form is a red button labeled '下一步 添加相册和描述' (Next Step: Add Album and Description).

4、添加商品图片和商品描述，然后下一步（至少要上传一张商品图片）

**商品相册****添加图片+**

请上传不大于8M的jpg,png或gif格式的图片。  
请上传正方形的商品图片。  
最多上传10张图片。

**商品描述**

5、最后完善商品的其它相关信息，点击保存就添加成功了

**选择品牌****香型****度数****净含量****配料表****贮存条件****保质期**

## 查看出售中的商品

1. 点击页面右上角的方块，然后选择出售中的商品即可。



2. 可点击商品列表下方的[下架]、[编辑]、[分享]按钮来对此商品进行相关操作



## 查看仓库中的商品

1. 点击页面右上角的方块，然后选择出售中的商品即可。



2. 点击商品下方按钮可以进行商品的[上架]、[编辑]、[删除]操作



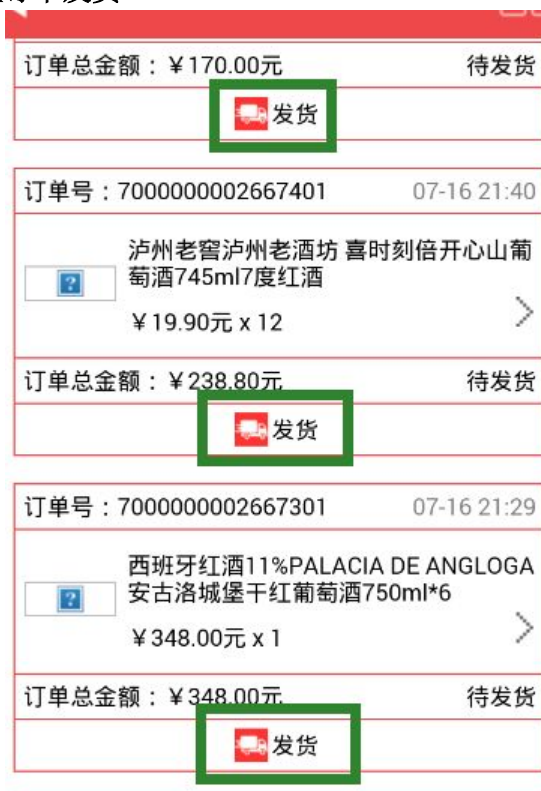
# 订单管理

## 订单发货

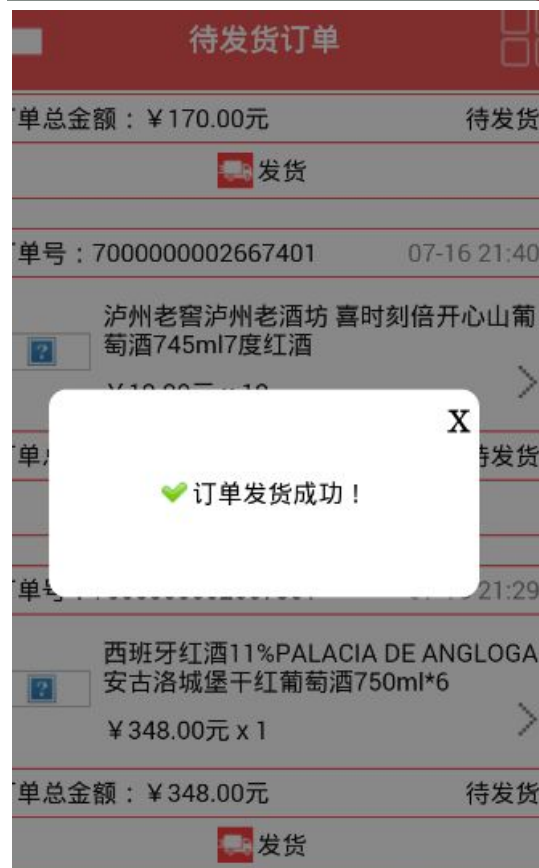
1.在首页点击订单管理进入待发货订单页面，或者点选待发货订单按钮进入待发货页面



2.点击订单下方的发货按钮设置订单发货

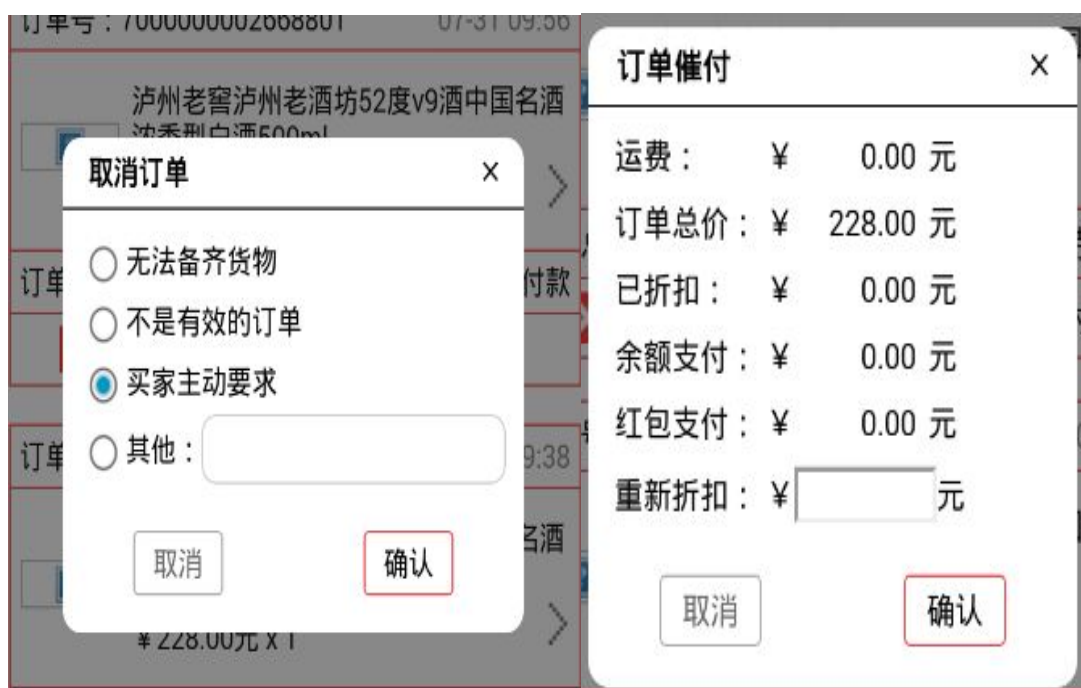


3.选择快递公司，填写单号，点击确认发货



## 订单取消、订单折扣和订单催付

點選进入待付款订单页面，点击订单的对应按钮来操作订单



## 查看物流

1.先进入待收物流页面，在待收货订单方点击查看物流按钮即可查看此订单的物流信息



## 查看已取消订单和已完成订单

在订单管理子页面中，点击页面右上角方块选择进入已取消订单或者已完成订单即可查看对应状态的订单

← 待发货订单 田田

输入商品名或订单号或收货人

待发货订单

待付款订单

待收货订单

已取消订单

已完成订单

待处理退款

待处理退货

返回首页

订单号：7000000002668401

泸州老窖泸州老酒坊革...  
125ml  
¥ 12.00元 x 1

泸州老窖老酒坊平安大...  
500ml\*2(新版) 礼盒装  
¥ 158.00元 x 1

订单总金额：¥ 170.00元

发货

订单号：7000000002667301 07-16 21:29

← 已完成订单 田田 已取消订单 田田

输入商品名或订单号或收货人 搜索

输入商品名或订单号或收货人 搜索

订单号：7000000002668101 07-17 14:43

泸州老窖老酒坊百子装52度500ml  
¥ 30.00元 x 2

订单总金额：¥ 60.00元 已完成

订单号：7000000002668301 07-17 15:46

泸州老窖老酒坊平安大礼52度  
500ml\*2(新版) 礼盒装  
¥ 158.00元 x 1

订单总金额：¥ 158.00元 已取消

订单号：7000000002667901 07-17 13:02

泸州老窖老酒坊52度品鉴纪念版500ml  
¥ 129.00元 x 1

订单总金额：¥ 109.00元 已完成

订单号：7000000002668201 07-17 14:44

泸州老窖泸州老酒坊 喜时刻倍开心山葡  
萄酒745ml7度红酒  
¥ 19.90元 x 1

订单总金额：¥ 24.90元 已取消

## 处理要退款或退货的订单

點選进入待退款或者待退货订单的页面，点击订单下方的对应按钮来进行相应的操作

← 退货管理

订单编号	700000	待发货订单
退货编号	425101	待付款订单
买家 08-05 12:18		待收货订单
謝你		已取消订单
2015-08-01 16:00:00		已完成订单
递并签收，签收人：本		
 泸州老窖老酒坊百子装		待处理退款
退货数量：1		待处理退货
退款金额：¥ 30.00元		返回首页

买家账号：13635354013	08-05 12:15
订单编号	7000000002698101 >
退货编号	576101150805121526

← 退货管理

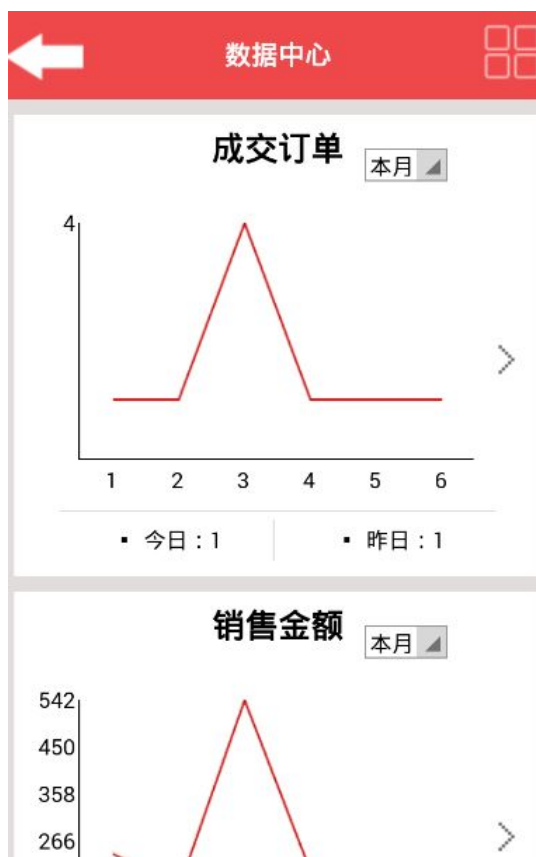
待E 输入订单号或买家账号

买家账号：lao9_test1	3分钟前
订单编号	7000000002669001 >
退货编号	152101150806164146
买家 3分钟前	
klajfld adsfa sdf	
 泸州老窖老酒坊14版52度天字坛500ml 婚宴喜酒	
退货数量：1	
退款金额：¥ 205.00元	待审核
不同意	同意

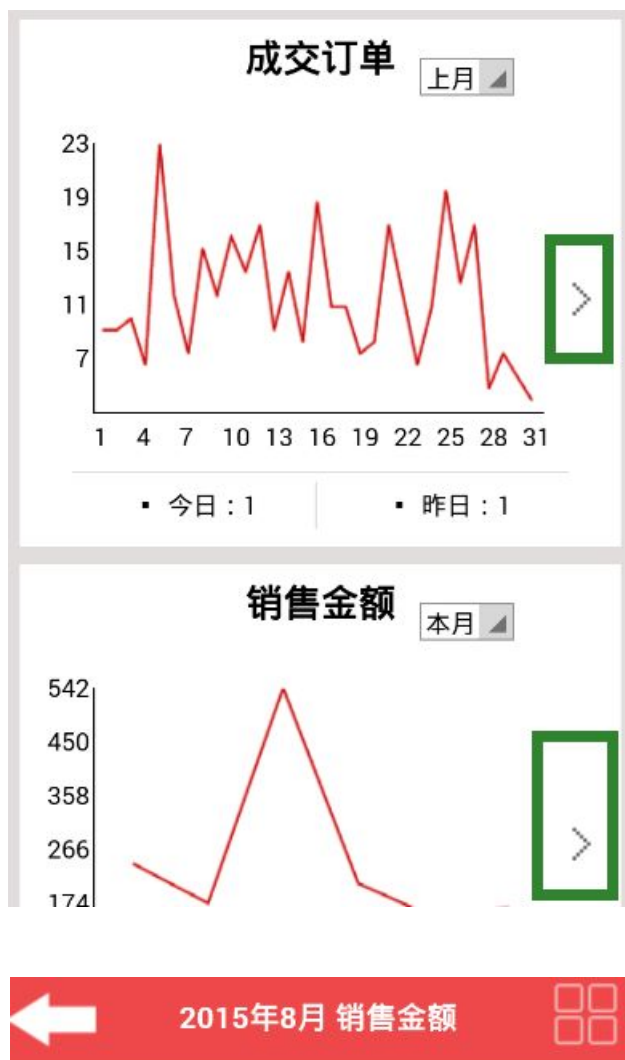
# 销售数据

## 查看近期的销售数据

1. 点击首页的销售数据按钮，进入销售数据图表页面，可点击下拉框选择不同的时期查看对应的订单数、销售金额、客户数走势图



2. 点击图表进入表格显示的近期销售数据（表格显示时可上滑显示更久远的数据）



← 2015年8月 销售金额

2015-08-01	电脑版(元)	+	手机版(元)	合计(元)
	0		188.00	188
2015-08-02	电脑版(元)	+	手机版(元)	合计(元)
	0		108.00	108
2015-08-03	电脑版(元)	+	手机版(元)	合计(元)
	0		542.00	542
2015-08-04	电脑版(元)	+	手机版(元)	合计(元)
	0		148.00	148
2015-08-05	电脑版(元)	+	手机版(元)	合计(元)
	0		80.00	80

# 帮助中心

## 常见问题

1. 首页点击帮助中心图标，进入帮助页面，点击页面上常见疑问查看帮助内容





2.若没找到问题的答案可以点击页面下方的按钮联系我们的客服咨询

店铺管理	>
促销推广	>
开店工具	>
物流服务	>
退款售后	>
卖家服务支持	>
入驻流程	>
我要入驻	>
开店协议	>

上面没找到自己想要的的问题，点击咨询客服

# 账号设置

## 修改密码

1. 首页点击账号设置按钮，进入设置页面后点击修改密码进入修改密码页



修改密码

输入旧密码  
您现在的登录密码

输入新密码  
您的新密码，由6-18位数字、字母或符号组成

再次输入新密码

保存

## 退出登陆

点击账号设置页面最下部的退出按钮即可退出当前账号

